


















1-1 システムマルチ室外ユニット一覧..... 1-1-1
1-2 システムマルチ室内ユニット一覧..... 1-2-1



■既設配管対応 ハイグレード UXP5R

相当馬力	品番		冷房能力 (kW)	暖房能力 (kW)	室内ユニット 最多接続 台数(台)	外観	
8	CU-P224UXPR5R	標準単独ユニット	22.4	25.0	20	①	
10	CU-P280UXPR5R		28.0	31.5	25		
12	CU-P335UXPR5R		33.5	37.5	30		
14	CU-P400UXPR5R		40.0	45.0	36		
16	CU-P450UXPR5R		45.0	50.0	40	②	
	組み合わせ品番	構成ユニット					
18	PA-P500UXPR5R	CU-P224UXPR5R CU-P280UXPR5R	50.0	56.0	45	③	
20	PA-P560UXPR5R	CU-P224UXPR5R CU-P335UXPR5R	56.0	63.0	50		
22	PA-P615UXPR5R	CU-P280UXPR5R CU-P335UXPR5R	61.5	69.0	55		
24	PA-P670UXPR5R	CU-P335UXPR5R CU-P335UXPR5R	67.0	77.5	60	④	
26	PA-P730UXPR5R	CU-P335UXPR5R CU-P400UXPR5R	73.0	82.5	64		
28	PA-P775UXPR5R	CU-P335UXPR5R CU-P450UXPR5R	77.5	90.0	⑤		
30	PA-P850UXPR5R	CU-P400UXPR5R CU-P450UXPR5R	85.0	95.0			
32	PA-P900UXPR5R	CU-P450UXPR5R CU-P450UXPR5R	90.0	100	⑥		
34	PA-P950UXPR5R	CU-P280UXPR5R CU-P335UXPR5R CU-P335UXPR5R	95.0	106			
36	PA-P1000UXPR5	CU-P335UXPR5R CU-P335UXPR5R CU-P335UXPR5R	100	112			
38	PA-P1060UXPR5	CU-P335UXPR5R CU-P335UXPR5R CU-P400UXPR5R	106	118	⑦		
40	PA-P1120UXPR5R	CU-P335UXPR5R CU-P335UXPR5R CU-P450UXPR5R	112	125			
42	PA-P1180UXPR5R	CU-P335UXPR5R CU-P400UXPR5R CU-P450UXPR5R	118	132	⑧		
44	PA-P1220UXPR5R	CU-P335UXPR5R CU-P450UXPR5R CU-P450UXPR5R	122	140			
46	PA-P1280UXPR5R	CU-P400UXPR5R CU-P450UXPR5R CU-P450UXPR5R	128	145	⑨		
48	PA-P1360UXPR5R	CU-P450UXPR5R CU-P450UXPR5R CU-P450UXPR5R	136	150			









■既設配管対応 ハイグレード（高COPタイプ）UXPR5YR

相当馬力	品番		冷房能力 (kW)	暖房能力 (kW)	室内ユニット 最多接続 台数 (台)	外観		
	標準単独ユニット	構成ユニット				①	②	
6	CU-P160UXPR5YR	標準単独ユニット	16.0	18.0	—			
8	CU-P224UXPR5YR		22.4	25.0	20			①
10	CU-P280UXPR5YR		28.0	31.5	25			②
	組み合わせ品番	構成ユニット						
12	PA-P335UXPR5YR	CU-P160UXPR5YR CU-P160UXPR5YR	33.5	37.5	30			
14	PA-P400UXPR5YR	CU-P160UXPR5YR CU-P224UXPR5YR	40.0	45.0	36			③
16	PA-P450UXPR5YR	CU-P224UXPR5YR CU-P224UXPR5YR	45.0	50.0	40			③
18	PA-P500UXPR5YR	CU-P224UXPR5YR CU-P280UXPR5YR	50.0	56.0	45	④	④	
20	PA-P560UXPR5YR	CU-P160UXPR5YR CU-P160UXPR5YR CU-P224UXPR5YR	56.0	63.0	50			
22	PA-P615UXPR5YR	CU-P160UXPR5YR CU-P224UXPR5YR CU-P224UXPR5YR	61.5	69.0	55			⑤
24	PA-P670UXPR5YR	CU-P224UXPR5YR CU-P224UXPR5YR CU-P224UXPR5YR	67.0	77.5	60			⑤
26	PA-P730UXPR5YR	CU-P224UXPR5YR CU-P224UXPR5YR CU-P280UXPR5YR	73.0	82.5	64	⑥	⑥	
28	PA-P775UXPR5YR	CU-P160UXPR5YR CU-P160UXPR5YR CU-P224UXPR5YR CU-P224UXPR5YR	77.5	90.0			⑦	
30	PA-P850UXPR5YR	CU-P160UXPR5YR CU-P224UXPR5YR CU-P224UXPR5YR CU-P224UXPR5YR	85.0	95.0				
32	PA-P900UXPR5YR	CU-P224UXPR5YR CU-P224UXPR5YR CU-P224UXPR5YR CU-P224UXPR5YR	90.0	100				
34	PA-P950UXPR5YR	CU-P224UXPR5YR CU-P224UXPR5YR CU-P224UXPR5YR CU-P280UXPR5YR	95.0	106		⑧	⑧	
36	PA-P1000UXPR5YR	CU-P224UXPR5YR CU-P224UXPR5YR CU-P280UXPR5YR CU-P280UXPR5YR	100	112		⑨	⑨	


■既設配管対応 高効率 UXR5

相当馬力	品番	冷房能力 (kW)	暖房能力 (kW)	室内ユニット最多接続台数 (台)	外観	
8	CU-P224UXR5	22.4	25.0	13	①	
10	CU-P280UXR5	28.0	31.5	16		
12	CU-P335UXR5	33.5	37.5	19		
14	CU-P400UXR5	40.0	45.0	23		
16	CU-P450UXR5	45.0	50.0	26		
	組み合わせ品番	構成ユニット			②	
18	PA-P500UXR5	CU-P224UXR5 CU-P280UXR5	50.0	56.0	29	③
20	PA-P560UXR5	CU-P280UXR5 CU-P280UXR5	56.0	63.0	33	
22	PA-P615UXR5	CU-P280UXR5 CU-P335UXR5	61.5	69.0	36	
24	PA-P670UXR5	CU-P335UXR5 CU-P335UXR5	67.0	77.5	39	
26	PA-P730UXR5	CU-P335UXR5 CU-P400UXR5	73.0	82.5	43	④
28	PA-P775UXR5	CU-P335UXR5 CU-P450UXR5	77.5	90.0	45	
30	PA-P850UXR5	CU-P400UXR5 CU-P450UXR5	85.0	95.0	50	⑤
32	PA-P900UXR5	CU-P450UXR5 CU-P450UXR5	90.0	100	53	
34	PA-P950UXR5	CU-P280UXR5 CU-P335UXR5 CU-P335UXR5	95.0	106	56	⑥
36	PA-P1000UXR5	CU-P335UXR5 CU-P335UXR5 CU-P335UXR5	100	112	59	
38	PA-P1060UXR5	CU-P335UXR5 CU-P335UXR5 CU-P400UXR5	106	118	62	⑦
40	PA-P1120UXR5	CU-P335UXR5 CU-P335UXR5 CU-P450UXR5	112	125	64	
42	PA-P1180UXR5	CU-P335UXR5 CU-P400UXR5 CU-P450UXR5	118	132	⑧	
44	PA-P1220UXR5	CU-P335UXR5 CU-P450UXR5 CU-P450UXR5	122	140		
46	PA-P1280UXR5	CU-P400UXR5 CU-P450UXR5 CU-P450UXR5	128	145	⑨	
48	PA-P1360UXR5	CU-P450UXR5 CU-P450UXR5	136	150		
50	PA-P1400UXR5	CU-P280UXR5 CU-P335UXR5 CU-P335UXR5 CU-P450UXR5	140	156	⑩	
52	PA-P1450UXR5	CU-P335UXR5 CU-P335UXR5 CU-P335UXR5 CU-P450UXR5	145	160		
54	PA-P1500UXR5	CU-P335UXR5 CU-P335UXR5 CU-P400UXR5 CU-P450UXR5	150	165		


■新設・既設配管兼用 寒冷地向け UXKR5

相当馬力	品番		冷房能力 (kW)	暖房能力 (kW)	室内ユニット 最多接続 台数 (台)	外観	
	標準単独ユニット	構成ユニット				①	②
8	CU-P224UXKR5	標準単独ユニット	22.4	25.0	20		
10	CU-P280UXKR5		28.0	31.5	25		
12	CU-P355UXKR5		33.5	37.5	30		
	組み合わせ品番	構成ユニット					
16	PA-P450UXKR5	CU-P224UXKR5 CU-P224UXKR5	45.0	50.0	40		
18	PA-P500UXKR5	CU-P280UXKR5 CU-P224UXKR5	50.0	56.0	45		
20	PA-P560UXKR5	CU-P280UXKR5 CU-P280UXKR5	56.0	63.0	50		
22	PA-P615UXKR5	CU-P355UXKR5 CU-P280UXKR5	61.5	69.0	55		
24	PA-P670UXKR5	CU-P355UXKR5 CU-P355UXKR5	67.0	77.5	60		
26	PA-P730UXKR5	CU-P280UXKR5 CU-P224UXKR5 CU-P224UXKR5	73.0	82.5	64		
28	PA-P755UXKR5	CU-P280UXKR5 CU-P280UXKR5 CU-P224UXKR5	77.5	90.0			
30	PA-P850UXKR5	CU-P280UXKR5 CU-P280UXKR5 CU-P280UXKR5	85.0	95.5			
32	PA-P900UXKR5	CU-P355UXKR5 CU-P280UXKR5 CU-P280UXKR5	90.0	100			
34	PA-P950UXKR5	CU-P355UXKR5 CU-P355UXKR5 CU-P280UXKR5	95.0	106			
36	PA-P1000UXKR5	CU-P355UXKR5 CU-P355UXKR5 CU-P355UXKR5	100	112			

■miniマルチ UL4R


相当馬力	品番		冷房能力 (kW)	暖房能力 (kW)	室内ユニット 最多接続 台数 (台)	外観
4	CU-P112UL4R	標準単独ユニット	11.2	12.5	2~6	
5	CU-P140UL4R		14.0	16.0	2~8	
6	CU-P160UL4R		16.0	18.0	2~9	




■オフィス・店舗用マルチエアコン ULR5R


相当馬力	品番		冷房能力 (kW)	暖房能力 (kW)	室内ユニット 最多接続 台数 (台)	外観
8	CU-P224ULR5R	標準単独ユニット	20.0	22.4	1~13	
10	CU-P280ULR5R		25.0	28.0	1~16	


形式	相当馬力	冷房能力 (kW)	暖房能力 (kW)	4方向天井カセット形	4方向天井カセット形	4方向天井カセット形	4方向天井カセット形
							
22形	0.8	2.2	2.5				
28形	1.0	2.8	3.2	CS-EP28U7U	CS-P28U5U		
36形	1.3	3.6	4.2	CS-EP36U7U	CS-P36U5U		
45形	1.6	4.5	5.0	CS-EP45U7U	CS-P45U5U		
56形	2.0	5.6	6.3	CS-EP56U7U	CS-P56U5U	CS-EP56U7DU	
71形	2.5	7.1	8.0	CS-EP71U7U	CS-P71U5U	CS-EP71U7DU	
80形	3.0	8.0	9.0	CS-EP80U7U	CS-P80U5U	CS-EP80U7DU	CS-P80U4DU
90形	3.2	9.0	10.0	CS-EP90U7U	CS-P90U5U	CS-EP90U7DU	CS-P90U4DU
112形	4.0	11.2	12.5	CS-EP112U7U	CS-P112U5U	CS-EP112U7DU	CS-P112U4DU
140形	5.0	14.0	16.0	CS-EP140U7U	CS-P140U5U	CS-EP140U7DU	CS-P140U4DU
160形	6.0	16.0	18.0	CS-EP160U7U	CS-P160U5U	CS-EP160U7DU	CS-P160U4DU
224形	8.0	22.4	25.0				
280形	10.0	28.0	31.5				

形式	相当馬力	冷房能力 (kW)	暖房能力 (kW)	2方向天井カセット形	1方向天井カセットスリム形	1方向天井カセット形	高天井用1方向カセット形
							
22形	0.8	2.2	2.5	CS-P22L4U	CS-EP22DS7(M)U	CS-P22DM5U	
28形	1.0	2.8	3.2	CS-P28L4U	CS-EP28DS7(M)U	CS-P28DM5U	CS-P28D3U
36形	1.3	3.6	4.2	CS-P36L4U		CS-P36DM5U	CS-P36D3U
45形	1.6	4.5	5.0	CS-P45L4U			CS-P45D3U
56形	2.0	5.6	6.3	CS-P56L4U			CS-P56D3U
71形	2.5	7.1	8.0	CS-P71L4U			CS-P71D3U
80形	3.0	8.0	9.0	CS-P80L4U			CS-P80D3U
90形	3.2	9.0	10.0	CS-P90L4U			
112形	4.0	11.2	12.5	CS-P112L4U			
140形	5.0	14.0	16.0	CS-P140L4U			
160形	6.0	16.0	18.0	CS-P160L4U			
224形	8.0	22.4	25.0				
280形	10.0	28.0	31.5				

形式	相当馬力	冷房能力 (kW)	暖房能力 (kW)	天井ビルトイン カセット形	ビルトイン オールダクト形	天井埋込形	天井吊形
							
22形	0.8	2.2	2.5	CS-P22F5U			
28形	1.0	2.8	3.2	CS-P28F5U	CS-P28FE5U(L)		
36形	1.3	3.6	4.2	CS-P36F5U	CS-P36FE5U(L)		CS-P36T5U
45形	1.6	4.5	5.0	CS-P45F5U	CS-P45FE5U(L)		CS-P45T5U
56形	2.0	5.6	6.3	CS-P56F5U	CS-P56FE5U(L)		CS-P56T5U
71形	2.5	7.1	8.0	CS-P71F5U	CS-P71FE5U		CS-P71T5U
80形	3.0	8.0	9.0	CS-P80F5U	CS-P80FE5U		CS-P80T5U
90形	3.2	9.0	10.0	CS-P90F5U	CS-P90FE5U		CS-P90T5U
112形	4.0	11.2	12.5	CS-P112F5U	CS-P112FE5U		CS-P112T5U
140形	5.0	14.0	16.0	CS-P140F5U	CS-P140FE5U		CS-P140T5U
160形	6.0	16.0	18.0	CS-P160F5U	CS-P160FE5U		CS-P160T5U
224形	8.0	22.4	25.0			CS-P224E3U	
280形	10.0	28.0	31.5			CS-P280E3U	


形式	相当馬力	冷房能力 (kW)	暖房能力 (kW)	壁掛形	床置ダクト形	ペリメーター用 床置形	ペリメーター用 床置埋込形
							
22形	0.8	2.2	2.5				
28形	1.0	2.8	3.2	CS-P28K5U		CS-P28P5U	CS-P28PM5U
36形	1.3	3.6	4.2	CS-P36K5U		CS-P36P5U	CS-P36PM5U
45形	1.6	4.5	5.0	CS-P45K5U		CS-P45P5U	CS-P45PM5U
56形	2.0	5.6	6.3	CS-P56K5U		CS-P56P5U	CS-P56PM5U
71形	2.5	7.1	8.0	CS-P71K5U		CS-P71P5U	CS-P71PM5U
80形	3.0	8.0	9.0			CS-P80P5U	CS-P80PM5U
90形	3.2	9.0	10.0				
112形	4.0	11.2	12.5				
140形	5.0	14.0	16.0				
160形	6.0	16.0	18.0				
224形	8.0	22.4	25.0		CS-P224BD5U		
280形	10.0	28.0	31.5		CS-P280BD5U		



形式	相当馬力	冷房能力 (kW)	暖房能力 (kW)	天吊形厨房用エアコン
				
22形	0.8	2.2	2.5	
28形	1.0	2.8	3.2	
36形	1.3	3.6	4.2	
45形	1.6	4.5	5.0	
56形	2.0	5.6	6.3	
71形	2.5	7.1	8.0	
80形	3.0	8.0	9.0	CS-P80V5U
90形	3.2	9.0	10.0	
112形	4.0	11.2	12.5	CS-P112V5U
140形	5.0	14.0	16.0	CS-P140V5U
160形	6.0	16.0	18.0	
224形	8.0	22.4	25.0	
280形	10.0	28.0	31.5	



形式	相当馬力	冷房能力 (kW)	暖房能力 (kW)	壁ビルトイン形
				
140形	5.0	14.0	14.0	CS-P140W(N)4U
224形	8.0	22.4	22.4	CS-P224W(N)4U
280形	10.0	28.0	28.0	CS-P280W(N)4UN

形式	相当馬力	冷房能力 (kW)	暖房能力 (kW)	直膨コイル付外気処理ユニット
				
50形	3.6	5.51	6.69	CS-P50X3U
75形	4.5	7.95	9.73	CS-P75X3U
75形	5.6	9.87	11.32	CS-P100X3U

形式	相当馬力	冷房能力 (kW)	暖房能力 (kW)	床置形ハイフレッシュ
				
200形	10.0	28.0	26.7	CS-P200XW4U

形式	相当馬力	冷房能力 (kW)	暖房能力 (kW)	天井埋込形ハイフレッシュ
				
110形	5.0	14.0	13.2	CS-P110XE3U
170形	8.0	22.4	21.2	CS-P170XE3U
210形	10.0	28.0	26.5	CS-P210XE3U

形式	相当馬力	冷房能力 (kW)	暖房能力 (kW)	クリーン PAC	
				吸込一体形	壁下吸込形
					
45形	1.6	4.5	5.0	CS-P45CK4U(5,6)	CS-P45CD4U(5,6)
56形	2.0	5.6	6.3	CS-P56CK4U(5,6)	CS-P56CD4U(5,6)
71形	2.5	7.1	8.0	CS-P71CK4U(5,6)	CS-P71CD4U(5,6)

形式	相当馬力	冷房能力 (kW)	暖房能力 (kW)	設備用	
				床置プレナム形	床置ダクト形
					
560形	20	56.0	63.0	CS-P560AS4(5,6)	CS-P560ASD4(5,6)
850形	30	85.0	95.0		CS-P850ASD4
1120形	40	112	125		CS-P1120ASD4
1400形	50	140	155		CS-P1400ASD4
1600形	60	160	190		CS-P1600ASD4