










1-1 システムマルチ室外ユニット一覧..... 1-1-1

1-2 システムマルチ室内ユニット一覧..... 1-2-1

■ビル用マルチエアコン 高効率 UX6



| 相当馬力 | 品番          |            | 冷房能力 (kW) | 暖房能力 (kW) | 室内ユニット最多接続台数 (台) | 外観 |  |   |  |
|------|-------------|------------|-----------|-----------|------------------|----|--|---|--|
| 8    | CU-P224UX6  | 標準単独ユニット   | 22.4      | 25.0      | 20               | ①  |  |   |  |
| 10   | CU-P280UX6  |            | 28.0      | 31.5      | 25               |    |  |   |  |
| 12   | CU-P335UX6  |            | 33.5      | 37.5      | 30               | ②  |  |   |  |
| 14   | CU-P400UX6  |            | 40.0      | 45.0      | 36               |    |  |   |  |
| 16   | CU-P450UX6  |            | 45.0      | 50.0      | 40               |    |  |   |  |
|      | 組み合わせ品番     | 構成ユニット     |           |           |                  |    |  |   |  |
| 18   | PA-P500UX6  | CU-P224UX6 | 50.0      | 56.0      | 45               | ③  |  |   |  |
|      |             | CU-P280UX6 |           |           |                  |    |  |   |  |
| 20   | PA-P560UX6  | CU-P280UX6 | 56.0      | 63.0      | 50               |    |  |   |  |
|      |             | CU-P280UX6 |           |           |                  |    |  |   |  |
| 22   | PA-P615UX6  | CU-P280UX6 | 61.5      | 69.0      | 55               |    |  |   |  |
|      |             | CU-P335UX6 |           |           |                  |    |  |   |  |
| 24   | PA-P670UX6  | CU-P335UX6 | 67.0      | 77.5      | 60               |    |  |   |  |
|      |             | CU-P335UX6 |           |           |                  |    |  |   |  |
| 26   | PA-P730UX6  | CU-P335UX6 | 73.0      | 82.5      | 64               |    |  | ④ |  |
|      |             | CU-P400UX6 |           |           |                  |    |  |   |  |
| 28   | PA-P775UX6  | CU-P335UX6 | 77.5      | 90.0      | 64               |    |  |   |  |
|      |             | CU-P450UX6 |           |           |                  |    |  |   |  |
| 30   | PA-P850UX6  | CU-P400UX6 | 85.0      | 95.0      | 64               | ⑤  |  |   |  |
|      |             | CU-P450UX6 |           |           |                  |    |  |   |  |
| 32   | PA-P900UX6  | CU-P450UX6 | 90.0      | 100       | 64               |    |  |   |  |
|      |             | CU-P450UX6 |           |           |                  |    |  |   |  |
| 34   | PA-P950UX6  | CU-P280UX6 | 95.0      | 106       | 64               | ⑥  |  |   |  |
|      |             | CU-P335UX6 |           |           |                  |    |  |   |  |
|      |             | CU-P335UX6 |           |           |                  |    |  |   |  |
| 36   | PA-P1000UX6 | CU-P335UX6 | 100       | 112       | 64               |    |  |   |  |
|      |             | CU-P335UX6 |           |           |                  |    |  |   |  |
|      |             | CU-P335UX6 |           |           |                  |    |  |   |  |
| 38   | PA-P1060UX6 | CU-P335UX6 | 106       | 118       | 64               | ⑦  |  |   |  |
|      |             | CU-P400UX6 |           |           |                  |    |  |   |  |
| 40   | PA-P1120UX6 | CU-P335UX6 | 112       | 125       | 64               |    |  |   |  |
|      |             | CU-P335UX6 |           |           |                  |    |  |   |  |
|      |             | CU-P450UX6 |           |           |                  |    |  |   |  |
| 42   | PA-P1180UX6 | CU-P335UX6 | 118       | 132       | 64               | ⑧  |  |   |  |
|      |             | CU-P400UX6 |           |           |                  |    |  |   |  |
|      |             | CU-P450UX6 |           |           |                  |    |  |   |  |
| 44   | PA-P1220UX6 | CU-P335UX6 | 122       | 140       | 64               |    |  |   |  |
|      |             | CU-P450UX6 |           |           |                  |    |  |   |  |
|      |             | CU-P450UX6 |           |           |                  |    |  |   |  |
| 46   | PA-P1280UX6 | CU-P400UX6 | 128       | 145       | 64               | ⑨  |  |   |  |
|      |             | CU-P450UX6 |           |           |                  |    |  |   |  |
|      |             | CU-P450UX6 |           |           |                  |    |  |   |  |
| 48   | PA-P1360UX6 | CU-P450UX6 | 136       | 150       | 64               |    |  |   |  |
|      |             | CU-P450UX6 |           |           |                  |    |  |   |  |
|      |             | CU-P450UX6 |           |           |                  |    |  |   |  |
| 50   | PA-P1400UX6 | CU-P280UX6 | 140       | 156       | 64               | ⑩  |  |   |  |
|      |             | CU-P335UX6 |           |           |                  |    |  |   |  |
|      |             | CU-P335UX6 |           |           |                  |    |  |   |  |
|      |             | CU-P450UX6 |           |           |                  |    |  |   |  |
| 52   | PA-P1450UX6 | CU-P335UX6 | 145       | 160       | 64               |    |  |   |  |
|      |             | CU-P335UX6 |           |           |                  |    |  |   |  |
|      |             | CU-P335UX6 |           |           |                  |    |  |   |  |
|      |             | CU-P450UX6 |           |           |                  |    |  |   |  |
| 54   | PA-P1500UX6 | CU-P335UX6 | 150       | 165       | 64               | ⑪  |  |   |  |
|      |             | CU-P335UX6 |           |           |                  |    |  |   |  |
|      |             | CU-P400UX6 |           |           |                  |    |  |   |  |
|      |             | CU-P450UX6 |           |           |                  |    |  |   |  |

■ビル用マルチエアコン ハイグレード UXP6

| 相当馬力 | 品番           |   | 冷房能力 (kW) | 暖房能力 (kW) | 室内ユニット最多接続台数 (台)   | 外観   |   |   |
|------|--------------|---|-----------|-----------|--|--|---|---|
| 8    | CU-P224UXP6  | 標準単独ユニット                                  | 22.4      | 25.0      | 20   | ①  | ②    |   |
| 10   | CU-P280UXP6  |   | 28.0      | 31.5      | 25   |  |   |   |
| 12   | CU-P335UXP6  |   | 33.5      | 37.5      | 30   |  |   |   |
| 14   | CU-P400UXP6  |   | 40.0      | 45.0      | 36   |  |   |   |
| 16   | CU-P450UXP6  |   | 45.0      | 50.0      | 40   |  |   |   |
|      | 組み合わせ品番      | 構成ユニット                                    |           |           |  |  |   |   |
| 18   | PA-P500UXP6  | CU-P224UXP6<br>CU-P280UXP6                | 50.0      | 56.0      | 45   | ③  |   |   |
| 20   | PA-P560UXP6  | CU-P280UXP6<br>CU-P280UXP6                | 56.0      | 63.0      | 50   |  |   |   |
| 22   | PA-P615UXP6  | CU-P280UXP6<br>CU-P335UXP6                | 61.5      | 69.0      | 55   |  |   |   |
| 24   | PA-P670UXP6  | CU-P335UXP6<br>CU-P335UXP6                | 67.0      | 77.5      | 60   |  |   |   |
| 26   | PA-P730UXP6  | CU-P335UXP6<br>CU-P400UXP6                | 73.0      | 82.5      | 64   |  |   | ④    |
| 28   | PA-P775UXP6  | CU-P335UXP6<br>CU-P450UXP6                | 77.5      | 90.0      |  |  |   |   |
| 30   | PA-P850UXP6  | CU-P400UXP6<br>CU-P450UXP6                | 85.0      | 95.0      |  |  |   |   |
| 32   | PA-P900UXP6  | CU-P450UXP6<br>CU-P450UXP6                | 90.0      | 100       |  |  |   |   |
| 34   | PA-P950UXP6  | CU-P280UXP6<br>CU-P335UXP6<br>CU-P335UXP6 | 95.0      | 106       |  |  |   |   |
| 36   | PA-P1000UXP6 | CU-P335UXP6<br>CU-P335UXP6<br>CU-P335UXP6 | 100       | 112       |  |  |   |   |
| 38   | PA-P1060UXP6 | CU-P335UXP6<br>CU-P335UXP6<br>CU-P400UXP6 | 106       | 118       |  |  |   |   |
| 40   | PA-P1120UXP6 | CU-P335UXP6<br>CU-P335UXP6<br>CU-P450UXP6 | 112       | 125       |  |  |   |   |
| 42   | PA-P1180UXP6 | CU-P335UXP6<br>CU-P400UXP6<br>CU-P450UXP6 | 118       | 132       |  | ⑤  | ⑥  |   |
| 44   | PA-P1220UXP6 | CU-P335UXP6<br>CU-P450UXP6<br>CU-P450UXP6 | 122       | 140       |  |  |   |   |
| 46   | PA-P1280UXP6 | CU-P400UXP6<br>CU-P450UXP6<br>CU-P450UXP6 | 128       | 145       |  |  |   |   |
| 48   | PA-P1360UXP6 | CU-P450UXP6<br>CU-P450UXP6<br>CU-P450UXP6 | 136       | 150       |  |  |   |   |
|      |              |   |           |           | ⑦  |  |   | ⑧  |
|      |              |   |           |           |  |  |   |   |
|      |              |   |           |           |  |  |   |   |
|      |              |   |           |           |  |  |   |   |
|      |              |   |           |           |  |  |   |   |
|      |              |   |           |           |  |  |   |   |
|      |              |   |           |           |  |  |   |   |
|      |              |   |           |           |  |  |   |   |
|      |              |   |           |           |  |  |   |   |
|      |              |   |           |           | ⑨  |  |   |   |
|      |              |   |           |           |  |  |   |   |
|      |              |   |           |           |  |  |   |   |
|      |              |   |           |           |  |  |   |   |
|      |              |   |           |           |  |  |   |   |
|      |              |   |           |           |  |  |   |   |
|      |              |   |           |           |  |  |   |   |
|      |              |   |           |           |  |  |   |   |
|      |              |   |           |           |  |  |   |   |

## ■オフィス・店舗用マルチエアコン UL6

| 相当馬力 | 品番         |          | 冷房能力 (kW) | 暖房能力 (kW) | 室内ユニット<br>最多接続<br>台数(台) | 外観  |
|------|------------|----------|-----------|-----------|-------------------------|---|
| 4    | CU-P112UL6 | 標準単独ユニット | 10.0      | 11.2      | 2~7                     |  |
| 5    | CU-P140UL6 |          | 12.5      | 14.0      | 2~9                     |   |
| 6    | CU-P160UL6 |          | 14.0      | 16.0      | 2~10                    |   |

| 形式   | 相当馬力 | 冷房能力 (kW) | 暖房能力 (kW) | 4方向天井カセット形  | 4方向天井カセット形  | 4方向天井カセット形   | 2方向天井カセット形  |
|------|------|-----------|-----------|---|---|--|---|
|      |      |           |           |  |  |  |  |
| 22形  | 0.8  | 2.2       | 2.5       |   |   |  | CS-P22L6U   |
| 28形  | 1.0  | 2.8       | 3.2       | CS-EP28U7U  |   |  | CS-P28L6U   |
| 36形  | 1.3  | 3.6       | 4.2       | CS-EP36U7U  |   |  | CS-P36L6U   |
| 45形  | 1.6  | 4.5       | 5.0       | CS-EP45U7U  |   |  | CS-P45L6U   |
| 56形  | 2.0  | 5.6       | 6.3       | CS-EP56U7U  | CS-EP56U7DU   | CS-P56U6DU   | CS-P56L6U   |
| 71形  | 2.5  | 7.1       | 8.0       | CS-EP71U7U  | CS-EP71U7DU   | CS-P71U6DU   | CS-P71L6U   |
| 80形  | 3.0  | 8.0       | 9.0       | CS-EP80U7U  | CS-EP80U7DU   | CS-P80U6DU   | CS-P80L6U   |
| 90形  | 3.2  | 9.0       | 10.0      | CS-EP90U7U  | CS-EP90U7DU   | CS-P90U6DU   | CS-P90L6U   |
| 112形 | 4.0  | 11.2      | 12.5      | CS-EP112U7U   | CS-EP112U7DU  | CS-P112U6DU  | CS-P112L6U  |
| 140形 | 5.0  | 14.0      | 16.0      | CS-EP140U7U   | CS-EP140U7DU  | CS-P140U6DU  | CS-P140L6U  |
| 160形 | 6.0  | 16.0      | 18.0      | CS-EP160U7U   | CS-EP160U7DU  | CS-P160U6DU  |   |
| 224形 | 8.0  | 22.4      | 25.0      |   |   |  |   |
| 280形 | 10.0 | 28.0      | 31.5      |   |   |  |   |

| 形式   | 相当馬力 | 冷房能力 (kW) | 暖房能力 (kW) | 1方向天井カセットスリム形   | 1方向天井カセット形  | 天井ビルトインカセット形   | ビルトインオールダクト形  |
|------|------|-----------|-----------|---|---|--|---|
|      |      |           |           |  |  |  |  |
| 22形  | 0.8  | 2.2       | 2.5       | CS-EP22DS7(M)U  | CS-P22DM6U  | CS-P22F6U  |   |
| 28形  | 1.0  | 2.8       | 3.2       | CS-EP28DS7(M)U  | CS-P28DM6U  | CS-P28F6U  | CS-P28FE6U(L)   |
| 36形  | 1.3  | 3.6       | 4.2       |   | CS-P36DM6U  | CS-P36F6U  | CS-P36FE6U(L)   |
| 45形  | 1.6  | 4.5       | 5.0       |   |   | CS-P45F6U  | CS-P45FE6U(L)   |
| 56形  | 2.0  | 5.6       | 6.3       |   |   | CS-P56F6U  | CS-P56FE6U(L)   |
| 71形  | 2.5  | 7.1       | 8.0       |   |   | CS-P71F6U  | CS-P71FE6U  |
| 80形  | 3.0  | 8.0       | 9.0       |   |   | CS-P80F6U  | CS-P80FE6U  |
| 90形  | 3.2  | 9.0       | 10.0      |   |   | CS-P90F6U  | CS-P90FE6U  |
| 112形 | 4.0  | 11.2      | 12.5      |   |   | CS-P112F6U   | CS-P112FE6U   |
| 140形 | 5.0  | 14.0      | 16.0      |   |   | CS-P140F6U   | CS-P140FE6U   |
| 160形 | 6.0  | 16.0      | 18.0      |   |   | CS-P160F6U   | CS-P160FE6U   |
| 224形 | 8.0  | 22.4      | 25.0      |   |   |  |   |
| 280形 | 10.0 | 28.0      | 31.5      |   |   |  |   |

| 形式   | 相当馬力 | 冷房能力 (kW) | 暖房能力 (kW) | 天井吊形  | 壁掛形   | 床置ダクト形  |
|------|------|-----------|-----------|---|---|---|
|      |      |           |           |  |  |  |
| 22形  | 0.8  | 2.2       | 2.5       |   |   |   |
| 28形  | 1.0  | 2.8       | 3.2       |   | CS-P28K6U   |   |
| 36形  | 1.3  | 3.6       | 4.2       | CS-P36T6U   | CS-P36K6U   |   |
| 45形  | 1.6  | 4.5       | 5.0       | CS-P45T6U   | CS-P45K6U   |   |
| 56形  | 2.0  | 5.6       | 6.3       | CS-P56T6U   | CS-P56K6U   |   |
| 71形  | 2.5  | 7.1       | 8.0       | CS-P71T6U   | CS-P71K6U   |   |
| 80形  | 3.0  | 8.0       | 9.0       | CS-P80T6U   |   |   |
| 90形  | 3.2  | 9.0       | 10.0      | CS-P90T6U   |   |   |
| 112形 | 4.0  | 11.2      | 12.5      | CS-P112T6U  |   |   |
| 140形 | 5.0  | 14.0      | 16.0      | CS-P140T6U  |   |   |
| 160形 | 6.0  | 16.0      | 18.0      | CS-P160T6U  |   |   |
| 224形 | 8.0  | 22.4      | 25.0      |   |   | CS-P224BD6U   |
| 280形 | 10.0 | 28.0      | 31.5      |   |   | CS-P280BD6U   |

| 形式   | 相当馬力 | 冷房能力 (kW) | 暖房能力 (kW) | ペリメーター用<br>床置形  | ペリメーター用<br>床置埋込形  | 天吊形厨房用<br>エアコン   |
|------|------|-----------|-----------|---|---|--|
|      |      |           |           |  |  |  |
| 22形  | 0.8  | 2.2       | 2.5       |   |   |  |
| 28形  | 1.0  | 2.8       | 3.2       | CS-P28P6U   | CS-P28PM6U  |  |
| 36形  | 1.3  | 3.6       | 4.2       | CS-P36P6U   | CS-P36PM6U  |  |
| 45形  | 1.6  | 4.5       | 5.0       | CS-P45P6U   | CS-P45PM6U  |  |
| 56形  | 2.0  | 5.6       | 6.3       | CS-P56P6U   | CS-P56PM6U  |  |
| 71形  | 2.5  | 7.1       | 8.0       | CS-P71P6U   | CS-P71PM6U  |  |
| 80形  | 3.0  | 8.0       | 9.0       | CS-P80P6U   | CS-P80PM6U  | CS-P80V6U  |
| 90形  | 3.2  | 9.0       | 10.0      |   |   |  |
| 112形 | 4.0  | 11.2      | 12.5      |   |   | CS-P112V6U   |
| 140形 | 5.0  | 14.0      | 16.0      |   |   | CS-P140V6U   |
| 160形 | 6.0  | 16.0      | 18.0      |   |   |  |
| 224形 | 8.0  | 22.4      | 25.0      |   |   |  |
| 280形 | 10.0 | 28.0      | 31.5      |   |   |  |